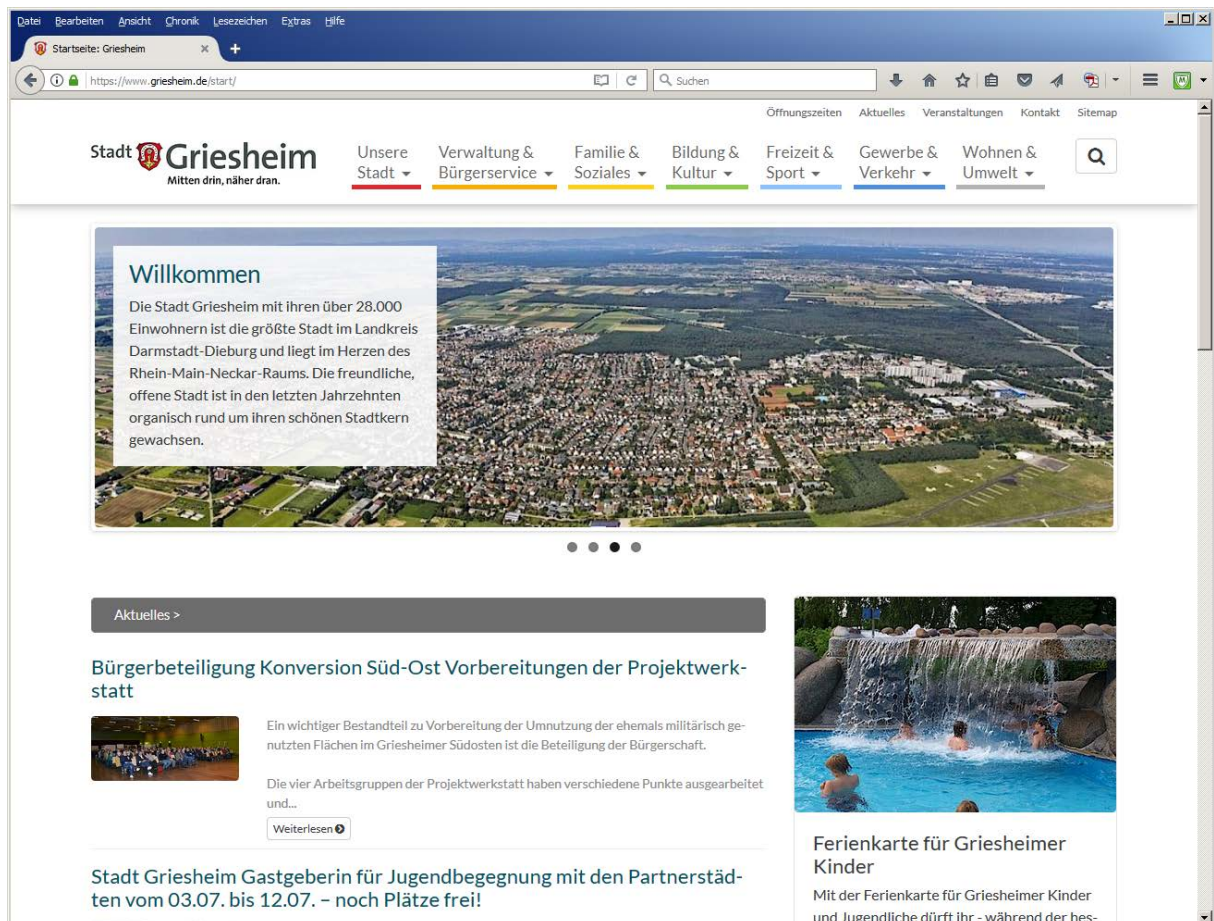


# Benutzerinformation Interaktiver Haushalt

# Griesheim im Internet



The screenshot shows a web browser window displaying the homepage of the City of Griesheim. The browser's address bar shows the URL <https://www.griesheim.de/start/>. The website header includes the city logo and a navigation menu with categories such as 'Unsere Stadt', 'Verwaltung & Bürgerservice', 'Familie & Soziales', 'Bildung & Kultur', 'Freizeit & Sport', 'Gewerbe & Verkehr', and 'Wohnen & Umwelt'. A search icon is also present.

The main content area features a large aerial photograph of the city. Overlaid on the left side of this image is a 'Willkommen' (Welcome) text box:

**Willkommen**  
 Die Stadt Griesheim mit ihren über 28.000 Einwohnern ist die größte Stadt im Landkreis Darmstadt-Dieburg und liegt im Herzen des Rhein-Main-Neckar-Raums. Die freundliche, offene Stadt ist in den letzten Jahrzehnten organisch rund um ihren schönen Stadtkern gewachsen.

Below the main image, there is a section for 'Aktuelles' (Current) with a sub-header 'Bürgerbeteiligung Konversion Süd-Ost Vorbereitungen der Projektwerkstatt'. This section includes a small photo of a meeting and text describing the importance of citizen participation in the conversion of former military sites. A 'Weiterlesen' (Read more) button is provided.

Another news item is titled 'Stadt Griesheim Gastgeberin für Jugendbegegnung mit den Partnerstädten vom 03.07. bis 12.07. – noch Plätze frei!'. To the right, there is a section for 'Ferienkarte für Griesheimer Kinder' (Holiday card for Griesheim children), accompanied by a photo of children swimming in a pool with a waterfall, and text indicating that the card allows children and youth to swim during the holiday season.

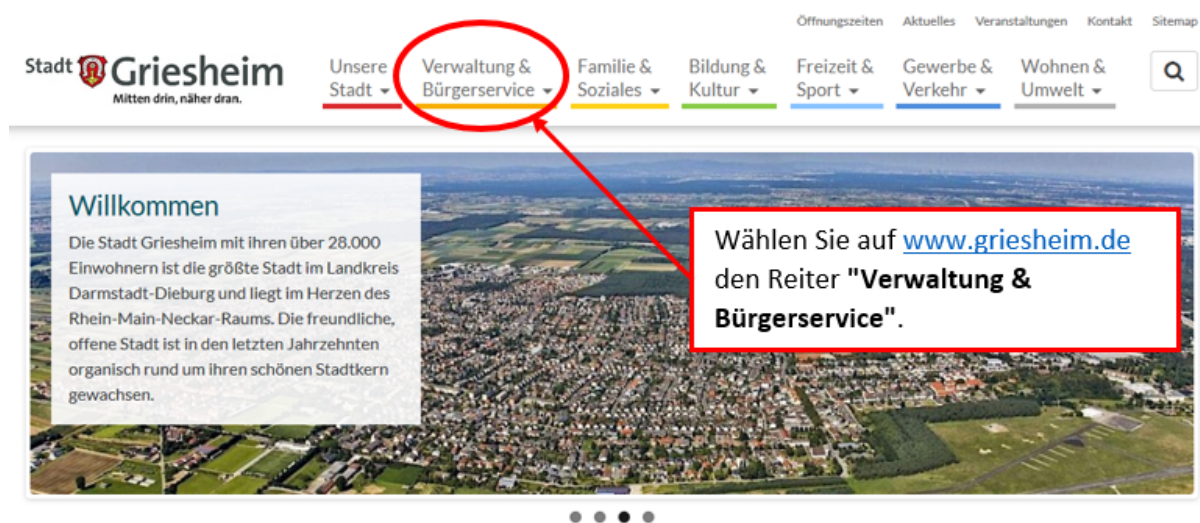
[www.griesheim.de](http://www.griesheim.de)

## Benutzerinformation Interaktiver Haushalt

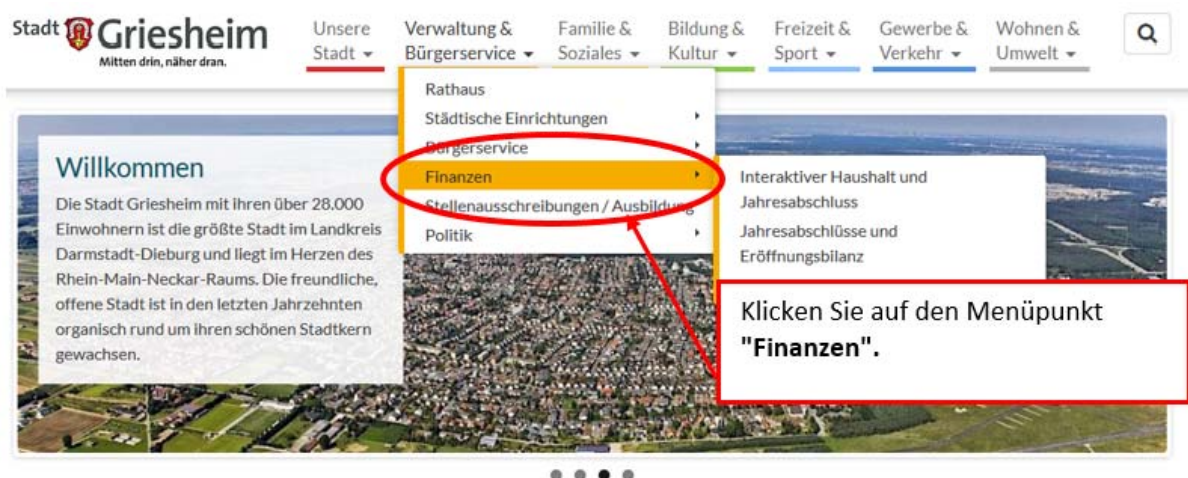
Im Internetauftritt der Stadt Griesheim finden Sie sowohl den Interaktiven Haushaltsplan, als auch die Interaktive Jahresrechnung (Jahresabschluss). Die Bedienung und die Funktionalität dieser beiden Angebote ist identisch. Deshalb sprechen wir im Folgenden immer nur vom Interaktiven Haushalt.

### Wo finde ich den Interaktiven Haushalt?

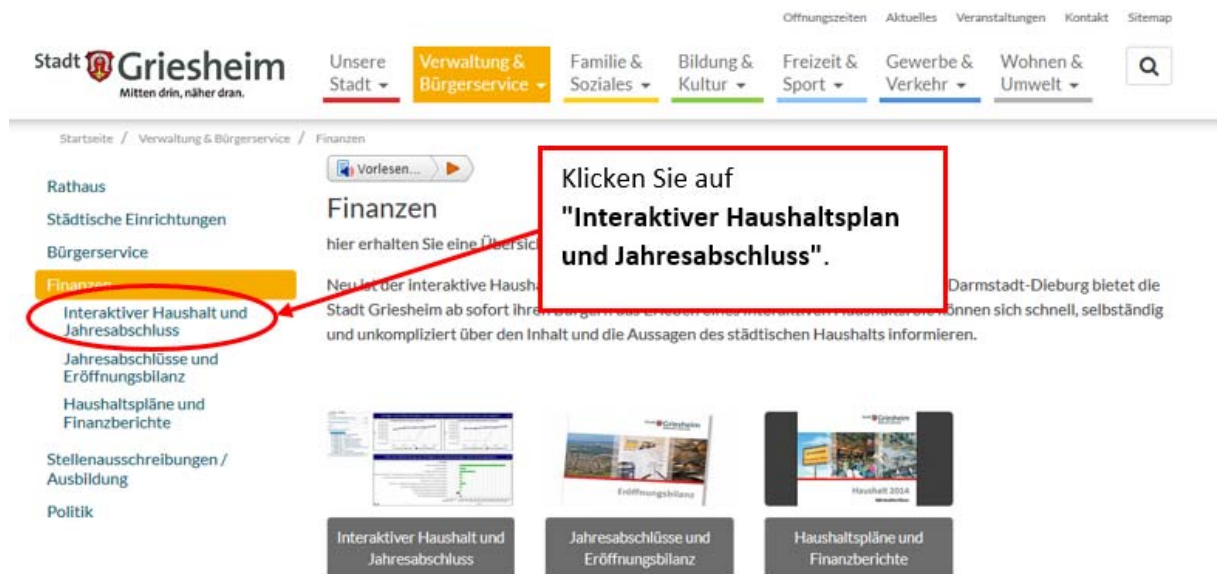
Auf der Homepage der Stadt Griesheim ([www.griesheim.de](http://www.griesheim.de)) klicken Sie zunächst auf das Register **"Verwaltung & Bürgerservice"**  
Klicken Sie danach auf den Unterpunkt **"Finanzen"**.



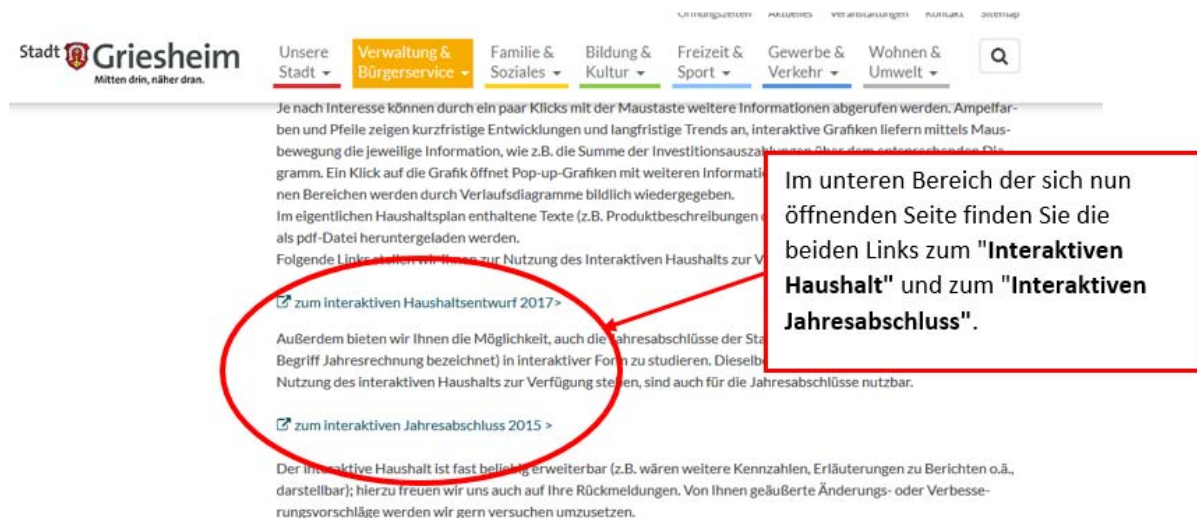
Danach klicken Sie auf den Menüpunkt **"Finanzen"**. Sie können dann entweder mit der Maus im weiter rechts angezeigten Menü den Punkt **"Interaktiver Haushalt und Jahresabschluss"** anklicken oder zunächst auf den Menüpunkt **"Finanzen"**.



Haben Sie auf **"Finanzen"** geklickt, öffnet sich auf der linken Bildschirmseite ein Untermenü. Hier klicken Sie auf **"Interaktiver Haushalt und Jahresabschluss"**.




Sie befinden sich nun auf der Seite des Interaktiven Haushalts und der Interaktiven Jahresrechnung (Jahresabschluss). Im unteren Bereich dieser Seite finden Sie die beiden Links zum **Interaktiven Haushalt** und zum **Interaktiven Jahresabschluss**.



## Welche Informationen finde ich wo im Interaktiven Haushalt?

Die Startseite zeigt zunächst den Gesamthaushalt der Stadt Griesheim, der aus dem Ergebnishaushalt und dem Finanzhaushalt besteht. Die Darstellung in der Startseite und jeder anderen Seite des Interaktiven Haushalts ist zweigeteilt.

Auf der **linken Seite** befindet sich die Menüleiste, über welche zwischen dem Gesamthaushalt der Stadt Griesheim und einzelnen Teilhaushalten (Budgets) und Produkten gewechselt werden kann. Je nach Auflösung des Bildschirms kann es sein, dass die Menüleiste nicht eingeblendet ist. Sollte sie ausgeblendet sein, kann sie jederzeit über den Schaltknopf , der ganz oben links erscheint, ein- und ausgeblendet werden.

Im größeren **rechten Bereich** erscheinen untereinander Tabellen und Grafiken mit den wesentlichen Indikatoren zum Ergebnisplan, Finanzplan, den Investitionen und den Kennzahlen.

Die gewählte Ebene wird im **Titel** angezeigt.



**Menüleiste**  
Ist diese ausgeblendet, kann sie durch klicken auf "☰" geöffnet werden.

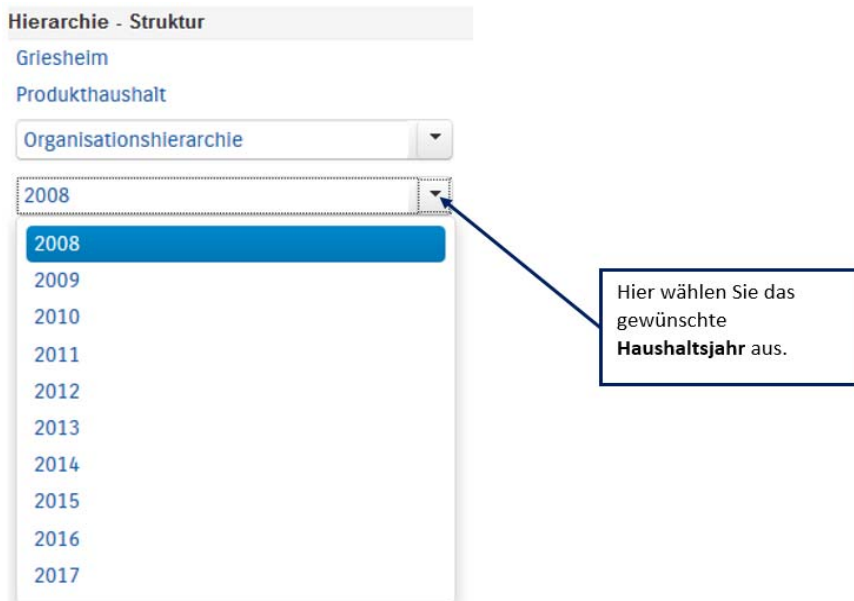
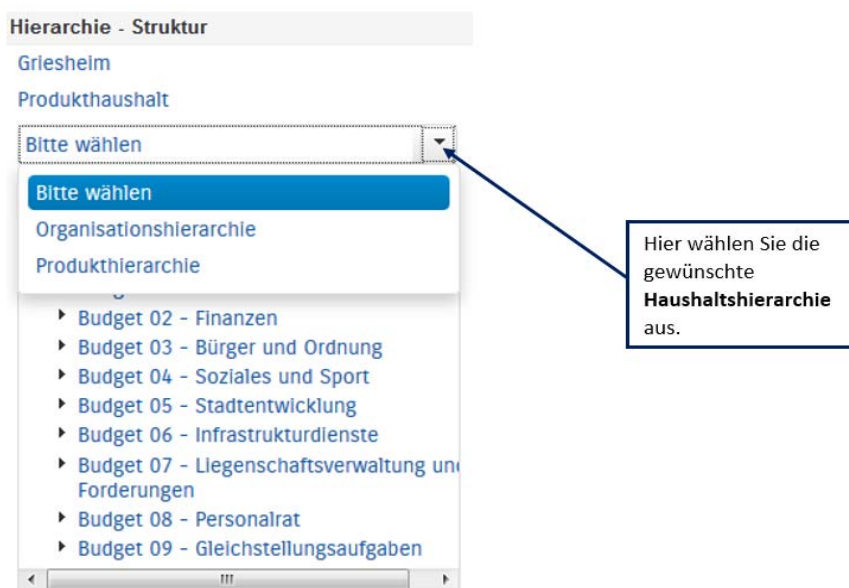
Hier stehen **weitere Erläuterungen oder Anlagen** als PDF-Dateien bereit. Durch Anklicken können die Dateien geöffnet werden.

	E 2015	P 2016	P 2017
Ordentliche Erträge	53.927.473	58.434.030	59.732.830
Ordentliche Aufwendungen	53.269.237	57.884.673	
<b>Verwaltungsergebnis</b>	<b>658.236</b>	<b>549.357</b>	
Finanzerträge	403.495	90.080	
Zinsen und ähnliche Aufwendungen	524.588	547.500	
<b>Finanzergebnis</b>	<b>-121.093</b>	<b>-457.420</b>	
<b>Ordentliches Ergebnis</b>	<b>537.143</b>	<b>91.937</b>	
Außerordentliche Erträge	2.322.083	0	
Außerordentliche Aufwendungen	1.949.395	65.000	

## Die Menüleiste

In der Menüleiste haben Sie zum einen die Möglichkeit, das gewünschte Haushaltsjahr zu wählen, zum anderen können Sie sich den Interaktiven Haushalt in der "Organisationshierarchie" oder der "Produkt Hierarchie" anzeigen lassen. In der Organisationshierarchie sind die Produkte den jeweiligen (Fachbereichs-)Budgets zugeordnet. Dies entspricht der Darstellung im "Papier"-Haushalt. In der Produkt Hierarchie werden die Produkte nach den gesetzlich vorgegebenen Produktbereichen dargestellt.

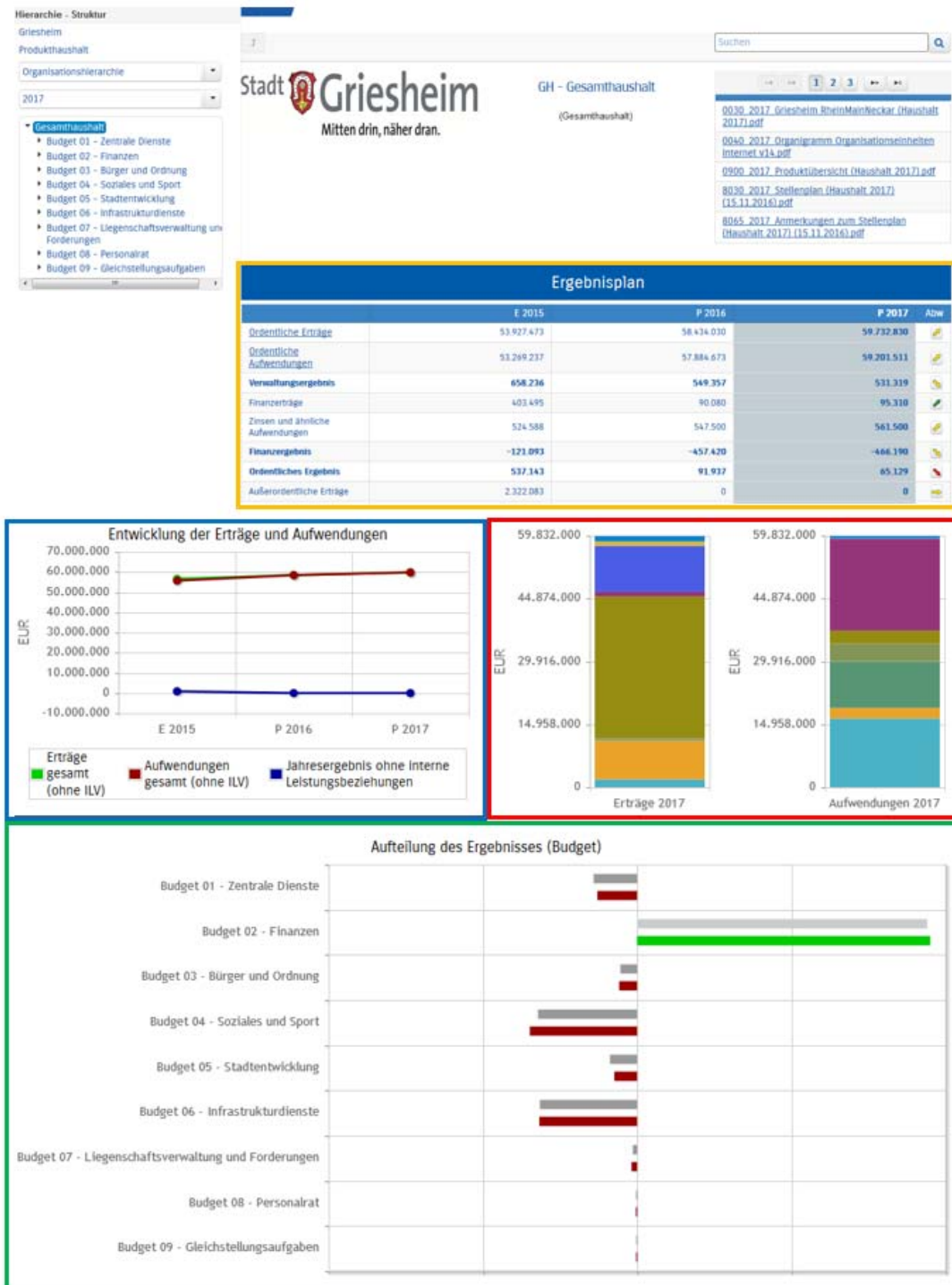
Generell deuten nach unten weisende Dreiecke vor bestimmten Menüpunkte darauf hin, dass bestimmte Detailinformationen eingeblendet sind. Nach rechts weisende Dreiecke weisen darauf hin, dass hier noch Detailinformationen bzw. weitere Gliederungsebenen verborgen sind. Ein **Klick auf diese Dreiecke** blendet diese Information ein oder aus.



## Der Ergebnisplan

Die Darstellung des Ergebnisplans besteht aus vier verschiedenen Elementen:

- einer Tabelle mit den Erträgen und Aufwendungen des Ergebnishaushalts,
- einer Grafik zur Entwicklung der Erträge und Aufwendungen im Zeitablauf,
- gestapelten Säulendiagrammen der Erträge im gewählten Haushaltsjahr
- und einem Balkendiagramm zum Anteil am Gesamtergebnis der darunter liegenden Ebenen.



## Navigation im Ergebnisplan



**Ein Klick auf "Erträge" oder "Aufwendungen" (jeweils unterstrichen) macht die dazugehörigen Sachkontengruppen sichtbar.**

**Ein Klick auf das nach rechts weisende Dreieck, ermöglicht die Ansicht der dieser Ebene zugeordneten Sachkonten.**

Kategorie	2015	2017
Ordentliche Erträge	41.607.902	
Ordentliche Aufwendungen	22.335.631	
Verwaltungsergebnis	19.272.271	
Finanzerträge	402.205	

Kategorie	2015	2017
Bestandsveränderungen und aktivierte Leistungen	69.453	0
Steuer- und steuerähnliche Erträge einschließlich Erträge aus gesetzlichen Umlagen	32.051.441	32.931.200
5500100 - Gemeindeanteil an der Einkommensteuer	16.099.726	16.800.000
5504000 - Gemeindeanteil an der Umsatzsteuer	844.369	815.000
5551000 - Grundsteuer A	128.626	133.200
5552000 - Grundsteuer B	7.222.010	7.300.000
5553000 - Gewerbesteuer	7.574.573	7.700.000
5559120 - Spielapparatesteuer		120.000
5559200 - Hundesteuer		63.000
Erträge aus Transferleistungen		1.050.000
Erträge aus Zuweisungen und Zuschüssen für laufende Zwecke und allgemeine Umlagen		9.123.900
Erträge aus der Auflösung von Sonderposten aus Investitionszuweisungen, -zuschüssen und Investitionsbeiträgen		198.840
Sonstige ordentliche Erträge	1.132.293	1.030.000

Durch die in den Tabellen in den Ampelfarben rot, gelb oder grün angebrachten **Trendpfeile** werden positive bzw. negative Abweichungen zwischen dem gewählten Haushaltsjahr und dem Vorjahr angezeigt. Führen Sie den Mauszeiger über den Trendpfeil, so wird Ihnen die Abweichung als Betrag und prozentual angezeigt. Ein Klick auf den Trendpfeil zeigt die größten Abweichungen auf Sachkontenebene.

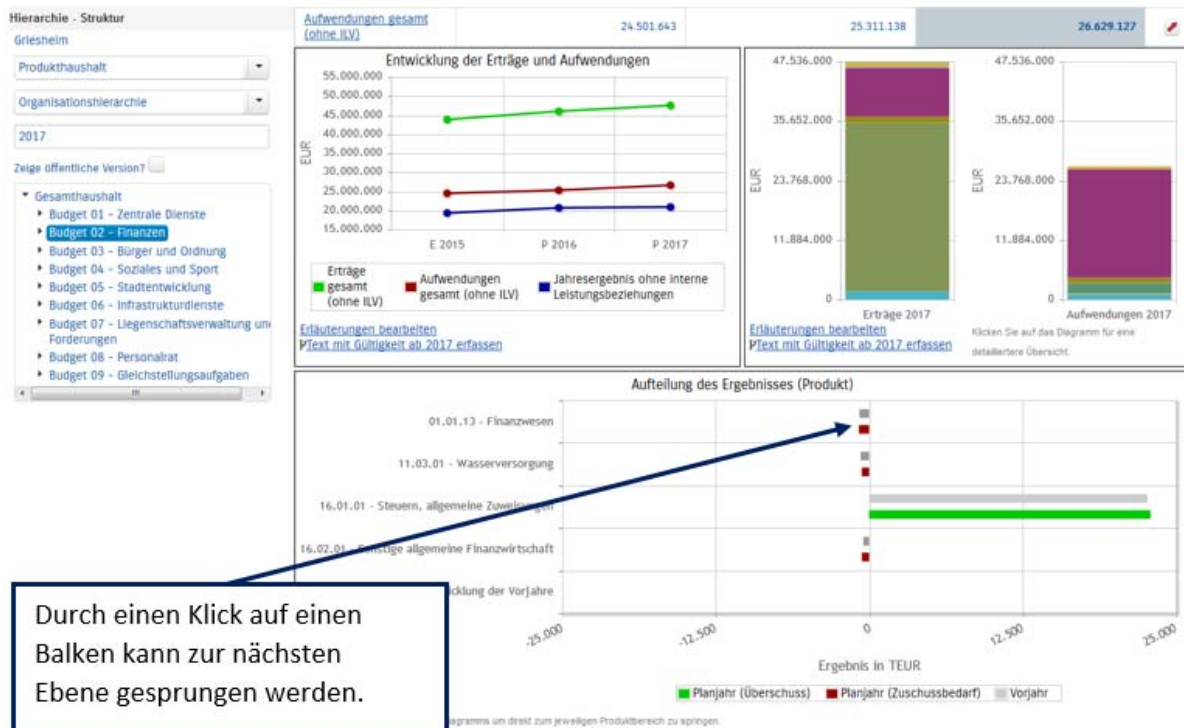


**Ein Klick auf einen Trendpfeil öffnet ein neues Fenster und zeigt die größten Abweichungen gegenüber dem Vorjahr**

Kategorie	E 2015	P 2016	P 2017	Abw
Ordentliche Erträge	53.927.473	58.434.030	59.732.830	
Ordentliche Aufwendungen	53.269.237	57.884.673	59.201.511	
Verwaltungsergebnis	658.236	549.357	531.319	
Finanzerträge	403.495	90.000	95.310	
Zinsen und ähnliche Aufwendungen	524.588	547.500		
Finanzergebnis				

Veränderungen von 2016 bis 2017 (Finanzerträge)	Abweichung (EUR)
5761000 - Säumniszuschläge	~5.500
5762000 - Mahngebühren off. rechtl.	~1.000
5763000 - Gewerbesteuerverpätungszuschlag	~1.000
5764000 - Stundungszinsen	~1.000
90 - Bankzinsen	~-1.500
von Sparkassen	~-2.500

Bewegt man den Mauspfel im Diagramm "**Aufteilung des Ergebnisses**" auf einen Balken, wird der Betrag angezeigt. Ein Klick auf den Balken springt zum jeweiligen Hierarchiebereich, z.B. zum Produkt "01.01.13 Finanzen".



## Der Finanzplan und die Investitionen

Der Finanzplan wird unterhalb des Ergebnisplans dargestellt. Hier werden nicht **Aufwendungen** und **Erträge** wie im Ergebnisplan, sondern **Auszahlungen** und **Einzahlungen** dargestellt. Der Aufbau und die Funktionalitäten des Finanzplans entsprechen denen des Ergebnisplans.

Finanzplan / Investitionen				
	E 2015	P 2016	P 2017	Abw
Einzahlungen aus laufender Verwaltungstätigkeit	51.735.135	57.444.690	58.504.140	
Auszahlungen aus laufender Verwaltungstätigkeit	49.427.432	53.656.638	54.955.511	
Finanzmittelsaldo aus laufender Verwaltungstätigkeit	2.307.703	3.788.052	3.548.629	
Einzahlungen aus Investitionstätigkeit	2.244.740	1.767.226	737.017	
Auszahlungen aus Investitionstätigkeit	2.512.800	4.472.100	5.155.100	
Finanzmittelsaldo aus Investitionstätigkeit	-268.060	-2.704.874	-4.418.083	
Einzahlungen aus Finanzierungstätigkeit	12.395.369	0	0	
Auszahlungen aus Finanzierungstätigkeit	15.577.351	1.057.104	1.016.099	
Saldo aus Finanzierungstätigkeit	-3.181.982	-1.057.104	-1.016.099	
Finanzmittelüberschuss / Finanzmittelfehlbefund (ohne Liquiditätskredite)	857.661	26.074	-1.885.553	

Über die **Diagramme des Finanzplans** lassen sich Detailinformationen zu den investiven Ein- und Auszahlungen sowie etwaige Erläuterungen zu den Investitionsmaßnahmen der Stadt Griesheim abrufen.

Hierarchie - Struktur

Griesheim

Produkthaushalt

Organisationshierarchie

2017

- Gesamthaushalt
  - ▶ Budget 01 - Zentrale Dienste
  - ▶ Budget 02 - Finanzen
    - 01.01.13 - Finanzwesen
    - 11.03.01 - Wasserversorgung
    - 16.01.01 - Steuern, allgemeine Zuweisungen
    - 16.02.01 - Sonstige allgemeine Finanzwirtschaft
    - 16.03.01 - Abwicklung der Vorjahre
  - ▶ Budget 03 - Bürger und Ordnung
  - ▶ Budget 04 - Soziales und Sport
  - ▶ Budget 05 - Stadtentwicklung
  - ▶ Budget 06 - Infrastrukturdienste
  - ▶ Budget 07 - Liegenschaftsverwaltung und Forderungen
  - ▶ Budget 08 - Personalrat
  - ▶ Budget 09 - Gleichstellungsaufgaben

auszahlungen aus Investitionstätigkeit	2.512.800	4.472.100	5.155.100
Finanzmittelsaldo aus Investitionstätigkeit	-268.060	-2.704.874	-4.418.083
Einzahlungen aus Finanzierungstätigkeit	12.395.369	0	0
Auszahlungen aus Finanzierungstätigkeit	15.577.351	1.057.104	1.016.099
Saldo aus Finanzierungstätigkeit	-3.181.982	-1.057.104	-1.016.099
Finanzmittelüberschuss / Finanzmittelfehlbedarf (ohne Liquiditätskredite)	857.661	26.074	-1.885.553

Entwicklung der Investitionen

Wichtige Investitionsmaßnahmen

9000\_2017\_Investitionsprogramm\_mit\_Prioritäten (Haushalt 2017) (geändert am 22.11.2017, 18.15 Uhr).pdf

Durch einen Mausklick auf dieses Feld öffnet sich ein neues Fenster, das die **Investitionsmaßnahmen** der gewählten Ebene darstellt.

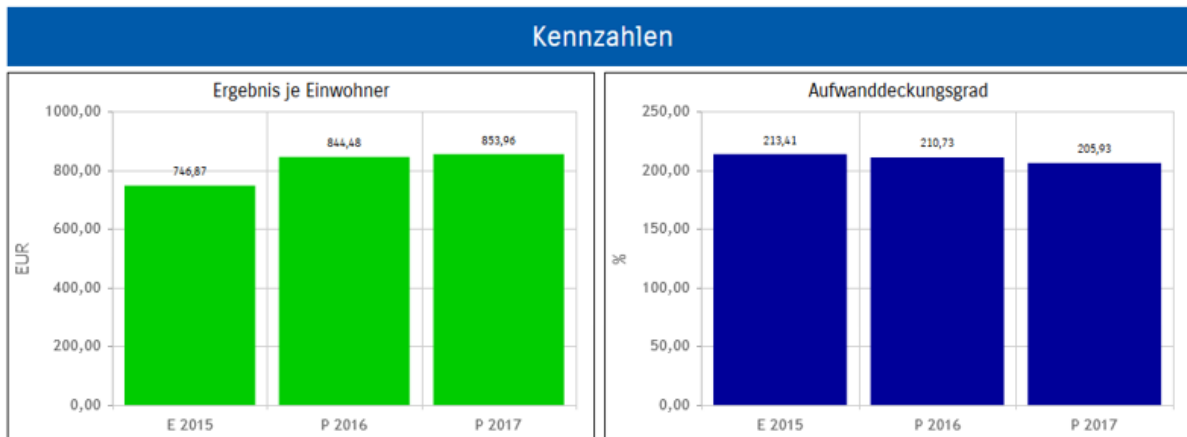
### Wichtige Investitionsmaßnahmen

	E 2015	P 2016	P 2017	Abw
▶ 0101101600 - Erwerb bewegl. Sachen Interne Dienste 2016	0	-12.000	0	✔
▶ 0101101700 - Erwerb bewegl. Sachen Interne Dienste 2017	0	0	-30.000	✘

Durch Anklicken des Symbols "i" erhalten Sie **weitere Informationen** zur ausgewählten Investition.

## Die Kennzahlen

Abschließend werden die Kennzahlen "**Ergebnis je Einwohner**" und "**Aufwandsdeckungsgrad**" über die betrachteten Jahre dargestellt. Hier könnten auch andere Kennzahlen oder auch mehr als zwei Kennzahlen abgebildet werden.





Ansprechpartner:

Finanzmanagement

Sabine Kunz

Tel.: 06155 / 701-314

E-Mail: [sabine\\_kunz@griesheim.de](mailto:sabine_kunz@griesheim.de)

Hansjörg Mühlen

Tel.: 06155 / 701-311

E-mail: [hansjoerg\\_muehlan@griesheim.de](mailto:hansjoerg_muehlan@griesheim.de)

**Stadtverwaltung Griesheim  
Wilhelm-Leuschner-Straße 75  
64347 Griesheim  
Tel.: 06155 / 701-0  
Fax: 06155 / 701-216  
E-mail: [info@griesheim.de](mailto:info@griesheim.de)**

---

[www.griesheim.de](http://www.griesheim.de)

Stadt  **Griesheim**  
Mitten drin, näher dran.

---

Stadt Griesheim  
Wilhelm-Leuschner-Straße 75  
64347 Griesheim  
Tel.: 06155 / 701-0  
Fax: 06155 / 701-216  
info@griesheim.de  
**www.griesheim.de**